



1. Guindeaux

Guindeau Vertical V1/V2/V3

V1/V2/V3 Interrupteurs et accessoires

4 Coupe circuit



| PART NO. | DESCRIPTION | FIT WINDLASS |
|----------|----------------------|-------------------------------|
| 68000348 | Circuit Breaker 50A | V2 24V |
| 68000349 | Circuit Breaker 90A | V1/2 12V - V3 24V |
| 68000350 | Circuit Breaker 110A | V3 12V - V4/V5 24V |
| 68000351 | Circuit Breaker 150A | V4/V5 12V - V6 24V - V8 2.5kW |
| 68000894 | Circuit Breaker 200A | V8 3.5kW |

5 Relais



| PART NO. | DESCRIPTION | V1 | V2/V3 |
|---------------------|------------------|----|-------|
| Sealed Contactors | | | |
| 68000937 | Compact Dual 12V | • | • |
| 68000938 | Compact Dual 24V | | • |
| 68000318 | Dual 12V | • | • |
| 68000319 | Dual 24V | | • |
| Contactors in Boxes | | | |
| 68000129 | Dual 12V | • | • |
| 68000130 | Dual 24V | | • |

6 Interrupteurs et accessoires

Voir p. 34-38



Interrupteur pied-pond

Compteur de chaîne



Télécommande sans fils

7 Options



Kit bras de contrôle:
66810030



Kit de remontée manuel
Babotin seul: 66840054
Barbotin/
Cabestant: 66840056

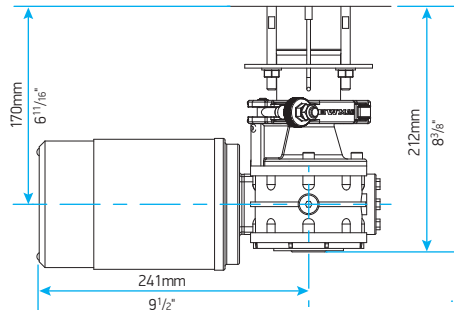
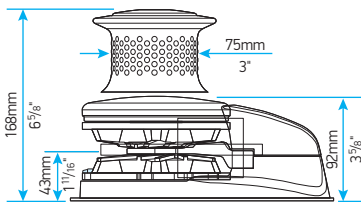


Prise de cloison 3
bornes 68000866

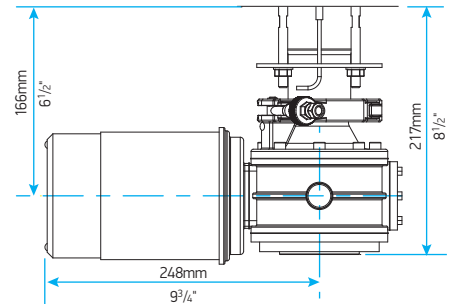


Manivelle
29140017

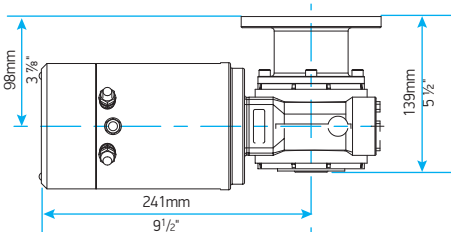
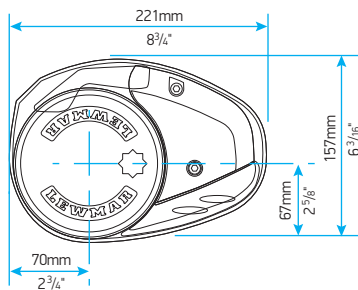
Plan d'encombrement



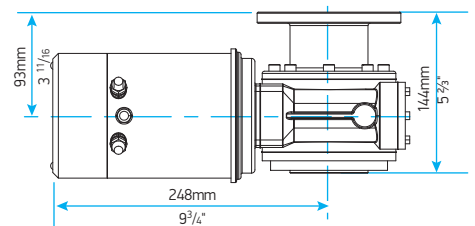
V1 Motoréducteur
(avec FastFit™)



V2/V3 Motoréducteur
(avec FastFit™)



V1 Motoréducteur
(Non FastFit™)



V2/V3 Motoréducteur
(Non FastFit™)