

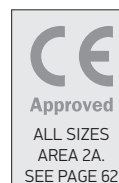
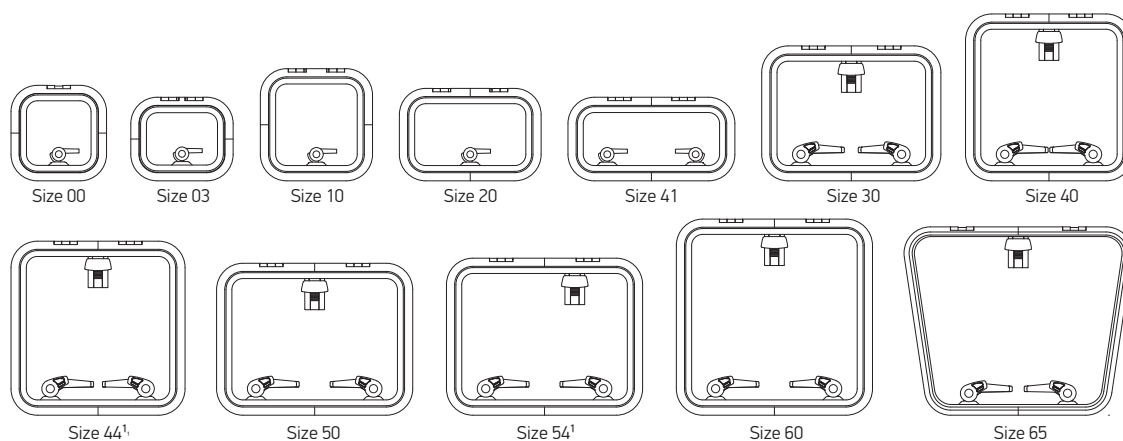


4. Boccaporti e Oblò

Boccaporti Low Profile

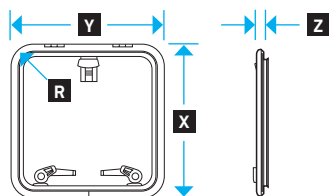
La gamma Low Profile offre uno stile elegante e moderno, ideale anche per l'uso sulle barche a motore. Sulle imbarcazioni di grandi dimensioni, i piccoli boccaporti sono ideali come punti di areazione mentre i più grandi hanno dimensioni adeguate al passaggio delle persone.

- Le leve esterne ne permettono l'apertura dalla coperta se non è stato inserito il blocco di sicurezza all'interno
- Apertura a 180° (per le versioni rotonde 170°)
- Le frizioni mantengono il portello in posizione fino a 95°
- Telaio in alluminio anodizzato per resistenza alla corrosione
- La sezione del telaio accoglie il plexi e garantisce resistenza e stile
- Disponibili anche versioni rotonde e a D
- Tutta la gamma di ricambi disponibile su www.lewmar.com

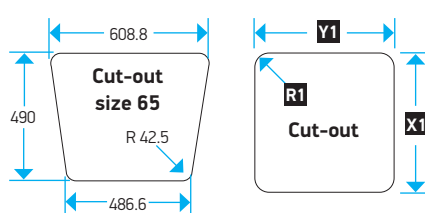


¹ Dimensione minima richiesta da ISO9094 per le vie di sfuggita

Dimensioni esterne



Dimensioni taglio



PART NUMBER FRICTION LEVER LID	PART NUMBER HATCH WITH STAY	SIZE	LOWER FRAME FLANGE	OVERALL DIMENSIONS								CUT-OUT DIMENSIONS CHANGE IF TRIMKITS ARE USED						HATCH WEIGHT		ACRYLIC WINDOW THICKNESS		
				X LENGTH		Y WIDTH		Z HEIGHT		R RADII		X1 LENGTH		Y1 WIDTH		R1 RADII						
				mm	in	mm	in	mm	in	mm	in	mm	in	mm	in	mm	in					mm
39900030		00	15	9/16	281	11 1/16	281	11 1/16	25	1	72.5	2 7/8	211	8 5/16	211	8 5/16	42.5	1 11/16	1.6	3.5	8	5/16
39903030		03	15	9/16	246	9 11/16	301	11 7/8	25	1	72.5	2 7/8	176	6 15/16	231	9 1/8	42.5	1 11/16	1.6	3.5	8	5/16
39910030	399100303	10	15	9/16	330	13	330	13	25	1	72.5	2 7/8	260	10 1/4	260	10 1/4	42.5	1 11/16	2.2	4.9	8	5/16
39920030		20	15	9/16	272	10 11/16	417	16 7/16	25	1	72.5	2 7/8	202	7 15/16	347	13 11/16	42.5	1 11/16	2.3	5.1	8	5/16
39930030	399300303	30	15	9/16	397	15 5/8	527	20 3/4	25	1	72.5	2 7/8	327	12 7/8	457	18	42.5	1 11/16	4.2	9.3	8	5/16
39940030	399400303	40	15	9/16	491	19 5/16	491	19 5/16	25	1	72.5	2 7/8	421	16 9/16	421	16 9/16	42.5	1 11/16	4.6	10.1	8	5/16
39941030		41	15	9/16	246	9 11/16	491	19 5/16	25	1	72.5	2 7/8	176	6 15/16	421	16 9/16	42.5	1 11/16	2.5	5.5	8	5/16
39944030	399440303	44	15	9/16	512	20 3/16	512	20 3/16	25	1	72.5	2 7/8	442	17 3/8	442	17 3/8	42.5	1 11/16	4.8	10.6	8	5/16
39950030	399500303	50	15	9/16	447	17 5/8	577	22 11/16	25	1	72.5	2 7/8	377	14 13/16	507	19 15/16	42.5	1 11/16	4.8	10.6	8	5/16
39954030	399540303	54	15	9/16	462	18 3/16	577	22 11/16	25	1	72.5	2 7/8	392	15 7/16	507	19 15/16	42.5	1 11/16	4.9	10.8	8	5/16
39960030	399600303	60	15	9/16	577	22 11/16	577	22 11/16	25	1	72.5	2 7/8	507	19 15/16	507	19 15/16	42.5	1 11/16	6.4	14.1	10	3/8
39965030		65	15	9/16	560	22 11/16	560 min 675 max	22 11/16 26 9/16	25	1	72.5	2 7/8	See drawing above			42.5	1 11/16	6.5	14.3	10	3/8	